

**COMISIÓN PARITARIA DEL CONVENIO COLECTIVO DE COMERCIO DEL
METAL DE LA PROVINCIA DE ZARAGOZA**

ACTA

ASISTENTES:

Por la representación empresarial:

Federación de Empresarios del Metal de Zaragoza (FEMZ):

D. Carmelo Pérez Serrano

D. Eduardo Bescós Oña

Por la representación de los trabajadores:

*Federación Federación de Servicios, Movilidad y Consumo de U.G.T Aragón,
(FeSMC- UGT Aragón):*

D. Esteban Lauroba De Gorriz

D^a. M^a Jesús Aliaga López



D. Eduardo Turón Calvete

Federación de Servicios de CC.00. Aragón, (SERVICIOS- CC.00. Aragón):



D. David Martín Comín

D. Pablo Royo Talavera

D. José Ignacio Alastuey Gonzalo



En Zaragoza, siendo las 12 horas del día 24 de noviembre de 2023, y en la sede de la Federación de Empresarios del Metal de Zaragoza (FEMZ), se reúnen las personas arriba relacionadas, miembros todas ellas de la comisión paritaria del Convenio Colectivo de Comercio del Metal de la provincia de Zaragoza, vigente para los años 2020, 2021 y 2022, y adoptan los siguientes



ACUERDOS

1º) Según lo establecido en el artículo 13 del Convenio, Revisión salarial y, constatado que la suma del IPC de los años 2021 y 2022 según índices publicados por el INE es 12.2% (6.5% para el 2021 y 5,7% para el año 2022) supera al incremento salarial pactado en el convenio para los años 2021(2,05%) y 2022 (2%), se acuerda en este acto proceder a la actualización del incremento de las tablas salariales del convenio.

La Comisión Paritaria interpreta que es de aplicación el artículo 13, que señala:

"Para el cómputo de los años 2021 y 2022, si el sumatorio del incremento pactado de los dos años, fuera inferior a la suma del IPC real de los dos años, el exceso será tenido en cuenta a efectos de su inclusión en la base de cálculo para la elaboración de las tablas salariales del año siguiente, tomando como referencia las tablas utilizadas para realiza los aumentos pactados en el año anterior.

No obstante lo anterior, si el IPC real obtenido del sumatorio de los años 2021 y 2022 supera el 30% del incremento pactado para el sumatorio de estos dos años, se realizará una paga única por el total de la desviación, que se abonará dentro del primer trimestre del año 2023.

Además, dicha desviación por encima del 30% será tomada en cuenta para la base de cálculo de las nuevas tablas con efectos del 01/01/2023.

A efectos de esta cláusula se considerará el incremento salarial del 2,05 para el año 2021 y de un 2% para el año 2022."

Por ello, según lo establecido en el artículo 13 del Convenio, Revisión Salarial, se reúne la Comisión Paritaria para el cálculo de la paga de los atrasos de los años 2021 y 2022. Una vez constatado que la suma del IPC de los años 2021 y 2022 según índices publicados por el INE es 12.2 % (6.5 % para el 2021 y 5,7 % para el año 2022) supera al incremento salarial pactado en el convenio para los años 2021 y 2022 (4,05 %) se procede a publicar una nueva tabla salarial por cada uno de los años con la desviación de IPC correspondiente, de la siguiente manera y a los meros efectos del abono de atrasos:


Para el año 2021, se aplicará el 4,45% de revisión a la tabla existente correspondiente a ese año, en el convenio publicado en fecha 26 de marzo de 2022 y

Para el año 2022 se aplicará el 3,70% de revisión a la tabla existente correspondiente a ese año, en el convenio publicado en esa misma fecha.

Adjuntamos tabla 2021 como Anexo I y tabla del 2022 como Anexo II

2º Así mismo, se procede a publicar una nueva tabla salarial provisional para el año 2023.(Anexo III)

Esta tabla resulta de incorporar la desviación entre los incrementos pactados para los años 2021 del 2.05% y 2022 del 2% y los datos del IPC Real de cada año, año 2021 del 6.5% y año 2022 del 5.7%. Esta desviación se lleva en la práctica aplicando la desviación del IPC acumulado de los años 2021 y 2022, a las tablas salariales del año 2022 publicadas en fecha 26 de marzo de 2022, dando como resultado un porcentaje diferencial del 8.15% $(2.05\%+2\%)-(6.5\%+5.7)$, y por ello las tablas provisionales de 2023. Anexo III.



2º) Las diferencias de las tablas salariales revisadas de los años 2021 y 2022, podrán ser abonadas por las empresas hasta el último día del mes de su publicación en el BOPZ correspondiente.

3º) Designar a D. Eduardo Bescós Oña, representante de FEMZ, para realizar ante la Autoridad Laboral todo tipo de gestiones y trámites de registro de la presenta acta del Convenio Colectivo de referencia.


Sin más asuntos que tratar, y en prueba de conformidad, se firma la presente Acta, en el lugar y fecha al inicio indicados.

POR LA REPRESENTACIÓN

EMPRESARIAL

POR LA REPRESENTACIÓN

DE LOS TRABAJADORES

Two handwritten signatures in blue ink. The first is a large, stylized signature. The second is a smaller, more complex signature.Two handwritten signatures in blue ink. The first is a large, stylized signature. The second is a smaller, more complex signature.Two handwritten signatures in blue ink. The first is a large, stylized signature. The second is a smaller, more complex signature. Below the signatures are two stamps: "C.C.O.O" and "C.O.O.O".






ANEXO I



TABLAS SALARIALES AÑO 2021 REVISADAS CON IPC REAL							
GRUPO PROFESIONAL	DIVISIÓN FUNCIONAL	ANTERIOR CATEGORIA PROFESIONAL ASIMILABLE	Ex Categoría 2018	Salario Base 2021	COR Mensual	Total Mes	Retribución Bruta Anual
GRUPO O	Dirección			1.691,45	227,42	1.918,87	28.783,02
	Titulado Grado Superior			1.549,29	208,04	1.757,34	26.360,05
	Titulado Grado Medio			1.336,31	179,01	1.515,32	22.729,73
GRUPO I	Administración y Marketing	Jefe de división	613,06	1.478,62	198,40	1.677,02	25.155,37
		Jefe de compras o ventas o personal		1.478,62	198,40	1.677,02	25.155,37
		Encargado general		1.478,62	198,40	1.677,02	25.155,37
GRUPO II	Ventas, Distribución y Logística	Jefe de tienda o almacén	2.061,82	1.215,36	162,49	1.377,85	20.667,73
		Jefe de grupo o sección	775,17	1.215,36	162,49	1.377,85	20.667,73
		Encargado establecimiento		1.215,36	162,49	1.377,85	20.667,73
	Administración y Marketing	Jefe Administración		1.378,52	184,74	1.563,26	23.448,87
	Servicios Auxiliares	Encargado de Servicios		1.264,93	169,26	1.434,19	21.512,83
GRUPO III	Ventas, Distribución y Logística	Comercial	403,58	1.148,54	153,40	1.301,93	19.529,02
		Dependiente de 1ª		1.148,54	153,40	1.301,93	19.529,02
		Chofer vehículo más de 3,5 TM permiso C		1.148,54	153,40	1.301,93	19.529,02
	Administración y Marketing	Contable	403,58	1.148,54	153,40	1.301,93	19.529,02
		Oficial administrativo 1ª		1.148,54	153,40	1.301,93	19.529,02
	Servicios Auxiliares	Jefe de taller	1.128,68	1.052,19	140,25	1.192,44	17.886,59
GRUPO IV	Ventas, Distribución y Logística	Delanteante y Rotulista		1.052,19	140,25	1.192,44	17.886,59
		Visitador	222,76	1.046,63	139,49	1.186,12	17.791,80
		Dependiente de 2ª	222,76	1.046,63	139,49	1.186,12	17.791,80
	Administración y Marketing	Chofer vehículo reparto		1.046,63	139,49	1.186,12	17.791,80
		Oficial administrativo 2ª		1.072,80	143,05	1.215,86	18.237,86
		Profesional de oficio de 1ª		1.019,45	135,79	1.155,23	17.328,52
GRUPO V	Ventas, Distribución y Logística	Profesional de oficio de 2ª		1.019,45	135,79	1.155,23	17.328,52
		Chofer turismo		997,02	132,72	1.129,75	16.946,23
		Mozo tienda		997,02	132,72	1.129,75	16.946,23
	Administración y Marketing	Auxiliar Administrativo		997,02	132,72	1.129,75	16.946,23
		Capataz		981,58	130,61	1.112,19	16.682,86
		Peon Especialista		981,58	130,61	1.112,19	16.682,86
GRUPO VI	Servicios Auxiliares	Peon		981,58	130,61	1.112,19	16.682,86
		Personal de limpieza		823,50	126,29	949,79	14.246,87
		Ayudante		823,50	126,29	949,79	14.246,87

Handwritten signatures and stamps in blue ink. The signatures are stylized and vary in complexity. There are also some stamps or initials, including one that looks like "C.C.O.O." and another that looks like "E.C.O.O."

ANEXO II

TABLAS SALARIALES AÑO 2022 REVISADAS CON IPC REAL							
GRUPO PROFESIONAL	DIVISIÓN FUNCIONAL	ANTERIOR CATEGORIA PROFESIONAL ASIMILABLE	EX CATEGORIA 2018	Salario Base 2022	COR MENSUAL	Total Mes	Retribución Bruta Anual €
GRUPO 0	Dirección		0,00	1.712,89	230,30	1.943,19	29.147,88
	Titulado Grado Superior		0,00	1.568,93	210,68	1.779,61	26.694,18
	Titulado Grado Medio		0,00	1.353,25	181,28	1.534,52	23.017,85
GRUPO I	Administración y Marketing	Jefe de división	620,83	1.497,36	200,92	1.698,28	25.474,24
		Jefe de compras o ventas o personal	0,00	1.497,36	200,92	1.698,28	25.474,24
		Encargado general	0,00	1.497,36	200,92	1.698,28	25.474,24
GRUPO II	Ventas, Distribución y Logística	Jefe de tienda o almacén	2.087,96	1.230,76	164,55	1.395,31	20.929,67
		Jefe de grupo o sección	784,99	1.230,76	164,55	1.395,31	20.929,67
		Encargado establecimiento	0,00	1.230,76	164,55	1.395,31	20.929,67
	Administración y Marketing	Jefe Administración	0,00	1.395,99	187,09	1.583,08	23.746,14
	Servicios Auxiliares	Encargado de Servicios	0,00	1.280,96	171,41	1.452,37	21.785,51
		Comercial	408,70	1.163,10	155,34	1.318,44	19.776,61
GRUPO III	Ventas, Distribución y Logística	Dependiente de 1ª	0,00	1.163,10	155,34	1.318,44	19.776,61
		Chofer vehículo más de 3,5 TM permiso C	0,00	1.163,10	155,34	1.318,44	19.776,61
		Contable	408,70	1.163,10	155,34	1.318,44	19.776,63
	Administración y Marketing	Oficial administrativo 1ª	0,00	1.163,10	155,34	1.318,44	19.776,63
		Jefe de taller	1.142,98	1.065,53	142,03	1.207,56	18.113,33
	Servicios Auxiliares	Delineante y Rotulista	0,00	1.065,53	142,03	1.207,56	18.113,33
GRUPO IV	Ventas, Distribución y Logística	Visitador	225,58	1.059,89	141,26	1.201,15	18.017,31
		Dependiente de 2ª	225,58	1.059,89	141,26	1.201,15	18.017,31
		Chofer vehículo reparto	0,00	1.059,89	141,26	1.201,15	18.017,31
	Administración y Marketing	Oficial administrativo 2ª	0,00	1.086,40	144,87	1.231,27	18.469,07
	Servicios Auxiliares	Profesional de oficio de 1ª	0,00	1.032,37	137,51	1.169,88	17.548,22
		Profesional de oficio de 2ª	0,00	1.032,37	137,51	1.169,88	17.548,22
GRUPO V	Ventas, Distribución y Logística	Chofer turismo	0,00	1.009,66	134,41	1.144,07	17.161,05
		Mozo tienda	0,00	1.009,66	134,41	1.144,07	17.161,05
	Administración y Marketing	Auxiliar Administrativo	0,00	1.009,66	134,41	1.144,07	17.161,05
	Servicios Auxiliares	Capataz	0,00	994,02	132,27	1.126,29	16.894,29
		Peon Especialista	0,00	994,02	132,27	1.126,29	16.894,29
		Peon	0,00	994,02	132,27	1.126,29	16.894,29

ANEXO III

TABLAS SALARIALES PROVISIONALES AÑO 2023							
GRUPO PROFESIONAL	DIVISIÓN FUNCIONAL	ANTERIOR CATEGORIA PROFESIONAL ASIMILABLE	EX CATEGORIA 2018	Salario Base 2023	COR MENSUAL	Total Mes	Retribución Bruta Anual €
GRUPO 0	Dirección		0,00	1.786,39	240,18	2.026,58	30.398,68
	Titulado Grado Superior		0,00	1.636,26	219,72	1.855,98	27.839,69
	Titulado Grado Medio		0,00	1.411,32	189,05	1.600,37	24.005,60
GRUPO I	Administración y Marketing	Jefe de división	647,47	1.561,62	209,54	1.771,16	26.567,40
		Jefe de compras o ventas o personal	0,00	1.561,62	209,54	1.771,16	26.567,40
		Encargado general	0,00	1.561,62	209,54	1.771,16	26.567,40
GRUPO II	Ventas, Distribución y Logística	Jefe de tienda o almacén	2.177,56	1.283,58	171,61	1.455,19	21.827,85
		Jefe de grupo o sección	818,68	1.283,58	171,61	1.455,19	21.827,85
		Encargado establecimiento	0,00	1.283,58	171,61	1.455,19	21.827,85
	Administración y Marketing	Jefe Administración	0,00	1.455,90	195,11	1.651,01	24.765,10
	Servicios Auxiliares	Encargado de Servicios	0,00	1.335,93	178,76	1.514,69	22.720,40
GRUPO III	Ventas, Distribución y Logística	Comercial	426,24	1.213,01	162,01	1.375,01	20.625,22
		Dependiente de 1ª	0,00	1.213,01	162,01	1.375,01	20.625,22
		Chofer vehículo más de 3,5 TM permis	0,00	1.213,01	162,01	1.375,01	20.625,22
	Administración y Marketing	Contable	426,24	1.213,01	162,01	1.375,01	20.625,22
		Oficial administrativo 1ª	0,00	1.213,01	162,01	1.323,54	19.853,10
	Servicios Auxiliares	Jefe de taller	1.192,03	1.111,26	148,12	1.259,37	18.890,60
		Delineante y Rotulista	0,00	1.111,26	148,12	1.259,37	18.890,60
GRUPO IV	Ventas, Distribución y Logística	Visitador	235,26	1.105,38	147,32	1.252,70	18.790,49
		Dependiente de 2ª	235,26	1.105,38	147,32	1.252,70	18.790,49
		Chofer vehículo reparto	0,00	1.105,38	147,32	1.252,70	18.790,49
	Administración y Marketing	Oficial administrativo 2ª	0,00	1.133,02	151,08	1.284,11	19.261,59
	Servicios Auxiliares	Profesional de oficio de 1ª	0,00	1.076,67	143,41	1.220,08	18.301,20
		Profesional de oficio de 2ª	0,00	1.076,67	143,41	1.220,08	18.301,20
GRUPO V	Ventas, Distribución y Logística	Chofer turismo	0,00	1.052,99	140,17	1.193,16	17.897,46
		Mozo tienda	0,00	1.052,99	140,17	1.193,16	17.897,46
	Administración y Marketing	Auxiliar Administrativo	0,00	1.052,99	140,17	1.193,16	17.897,46
	Servicios Auxiliares	Capataz	0,00	1.036,67	137,95	1.174,62	17.619,30
		Peon Especialista	0,00	1.036,67	137,95	1.174,62	17.619,30
		Peon	0,00	1.036,67	137,95	1.174,62	17.619,30

Handwritten signatures and initials in blue ink, including "C.C.O.", "C.C.O.C.", and various stylized names.