

## **17 º INFORME DE SENTIMIENTO ECONÓMICO DEL SECTOR METAL**

**Julio 2026**

### **INTRODUCCIÓN**

En el marco de nuestro seguimiento continuo de la situación de las industrias del metal en un entorno global aún complejo, solicitamos a nuestras organizaciones miembro —y éstas a sus empresas asociadas— información actualizada sobre su situación económica. El objetivo es trasladar a las administraciones públicas y a otros agentes económicos una visión precisa del sector.

Para ello, desde Confemetal elaboramos una encuesta trimestral de sentimiento económico, inspirada en metodologías utilizadas por otras instituciones, que analiza la coyuntura del sector a partir de la percepción de nuestras organizaciones empresariales. El cuestionario, sencillo y online, permite evaluar la situación actual y las expectativas del sector.

El informe recoge los resultados de la última Encuesta de Sentimiento Económico del Sector Metal (ESEM), compara la situación con trimestres anteriores e incorpora previsiones para el próximo periodo. La encuesta evalúa trimestralmente la percepción de las organizaciones miembro sobre parámetros clave de la actividad económica del sector.

Se recopila información cualitativa sobre tres elementos fundamentales: facturación, exportación y empleo.

Asimismo, se consulta la percepción sobre los principales factores de coste: energía, transporte y materias primas.

Los resultados se presentan mediante un índice de 0 a 100 que pondera las respuestas: 0 corresponde a “descenso significativo” y 100 a “aumento significativo”, situándose la estabilidad en el valor 50.

Las respuestas fueron recogidas entre el 15 y el 30 de junio.

Periodo de referencia: evolución segundo trimestre y previsión tercer trimestre 2026.

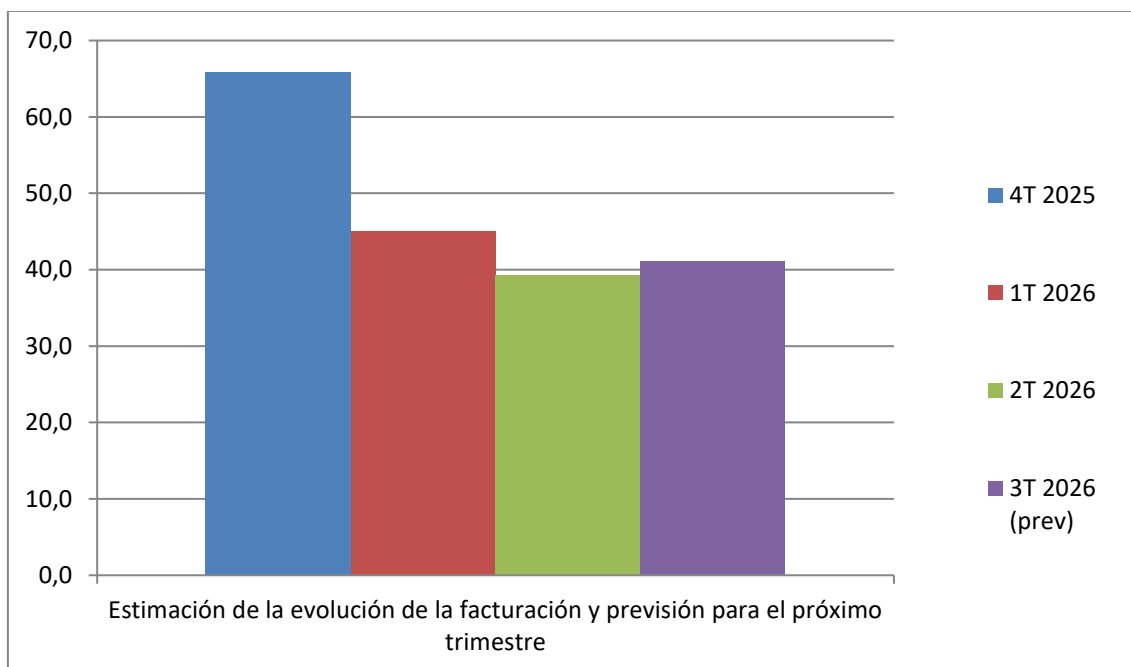
### **RESUMEN: RESULTADOS DE LA ENCUESTA**

Periodo	FACTURACIÓN	EXPORTACIONES	EMPLEO	ENERGÍA	TRANSPORTE	MAT. PRIMAS
2T 2026 (actual)	39,3	35,7	51,8	71,4	78,6	83,9
<b>3T 2026 (prev.)</b>	41,1	37,5	51,8	66,1	67,9	73,2

*Donde 100 = aumento significativo; 50 = estabilidad; y 0 = descenso significativo*

**A. Estimación y expectativas para la actividad y el empleo:**

Facturación



***La incertidumbre geopolítica hunde la facturación observada en el segundo trimestre (39,3), mínimo de la serie histórica, y mantiene en negativo las previsiones del tercer trimestre (41,1).***

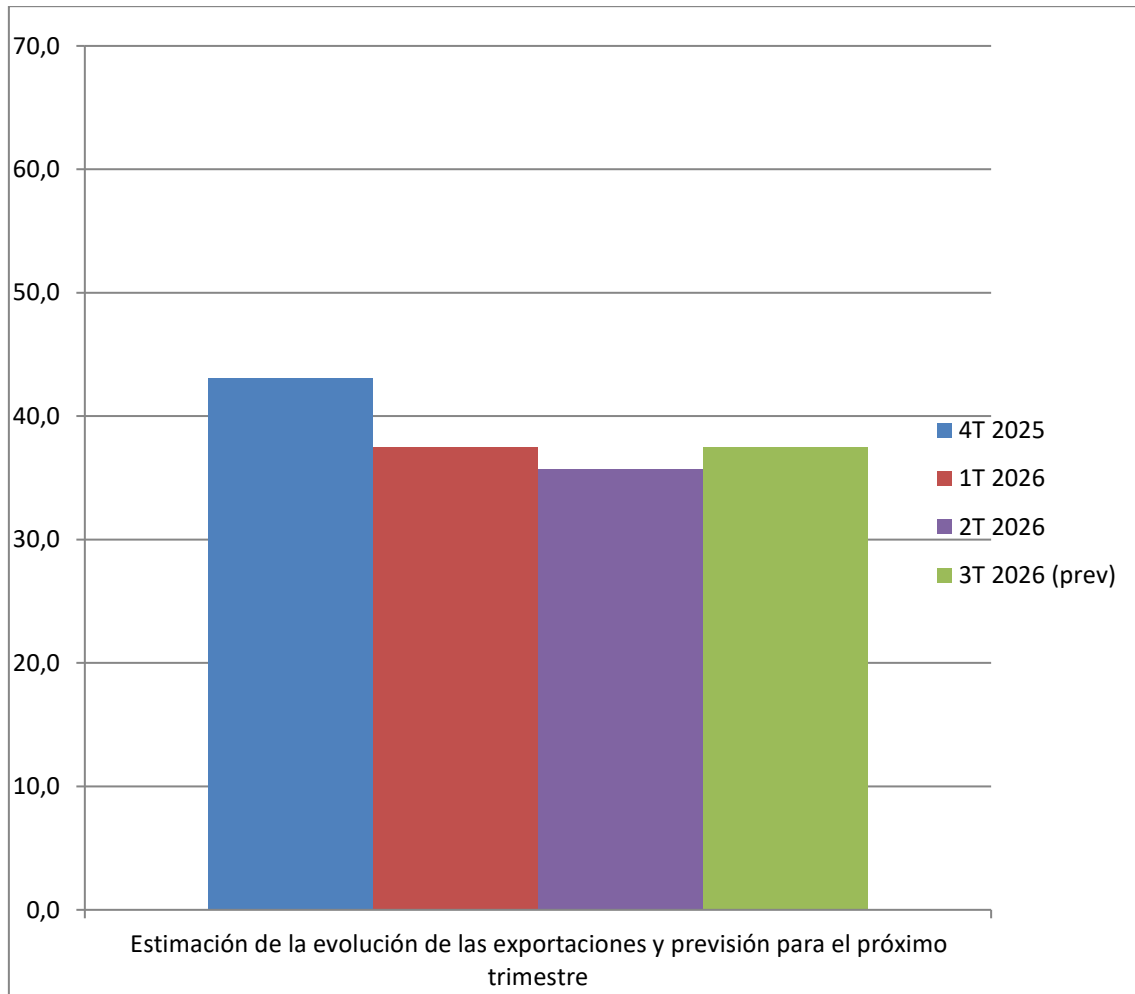
El sentimiento respecto a la facturación reflejó señales positivas durante 2025, con registros de crecimiento durante los cuatro trimestres del año, siendo destacado el comportamiento de la cifra de negocios a comienzos y finales de año, según la percepción de los encuestados. Sin embargo, estas previsiones se han tornado grises por la guerra.

El impacto del conflicto en Oriente Medio y en Ucrania, junto a otros aspectos como la ausencia de Presupuestos Generales del Estado (PGE) y de proyectos legislativos, se han dejado notar sobre la actividad empresarial.

En el segundo trimestre, las organizaciones y empresas del metal percibieron un importante descenso en el indicador de facturación (39,3), mínimo de la serie histórica, en línea con las previsiones reflejadas en el informe anterior.

Las expectativas para el segundo trimestre apuntan a un nuevo deterioro en las ventas del sector del metal, según los encuestados, ante la incertidumbre global. El indicador de facturación apunta a un registro de 41,1 puntos, todavía en terreno de contracción.

Exportaciones



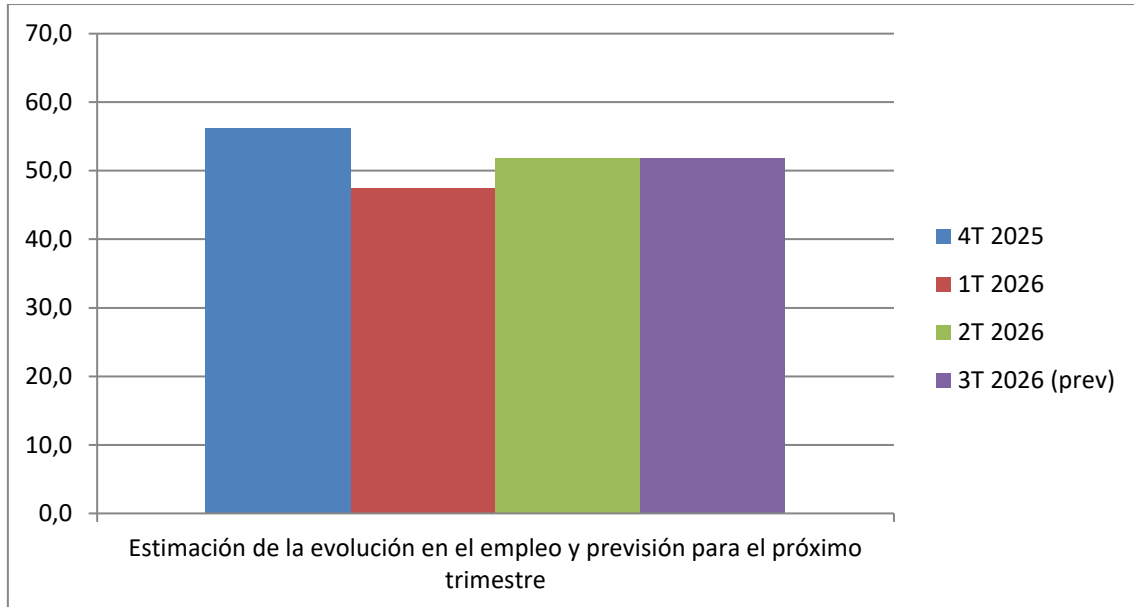
***Insuficiente mejora del comercio exterior según la evolución del segundo trimestre (35,7) y las proyecciones para el tercer trimestre (37,5).***

Por cuanto respecta a la evolución de las exportaciones se puede observar como el sector del metal no ha sido capaz de recuperarse de los efectos derivados de la política arancelaria y la incertidumbre global. Así, este indicador se mueve en un entorno de contracción y el saldo comercial refleja un incremento del déficit, es decir, más importaciones que exportaciones.

La percepción de los encuestados respecto de la evolución de las exportaciones se mantiene especialmente negativas en el segundo trimestre (35,7 puntos), si bien más leve de lo previsto en el anterior informe.

Respecto a las previsiones del tercer trimestre de 2026, el consenso de los encuestados apunta a una recuperación incompleta del comercio exterior (37,5). Así, pese a que moderaría la caída, el sector del metal mantendría su actividad exportadora todavía en terreno de contracción.

Empleo



***El indicador del empleo supera las expectativas en el segundo trimestre (51,8). Las previsiones apuntan a un escenario de crecimiento moderado en el tercer trimestre (51,8).***

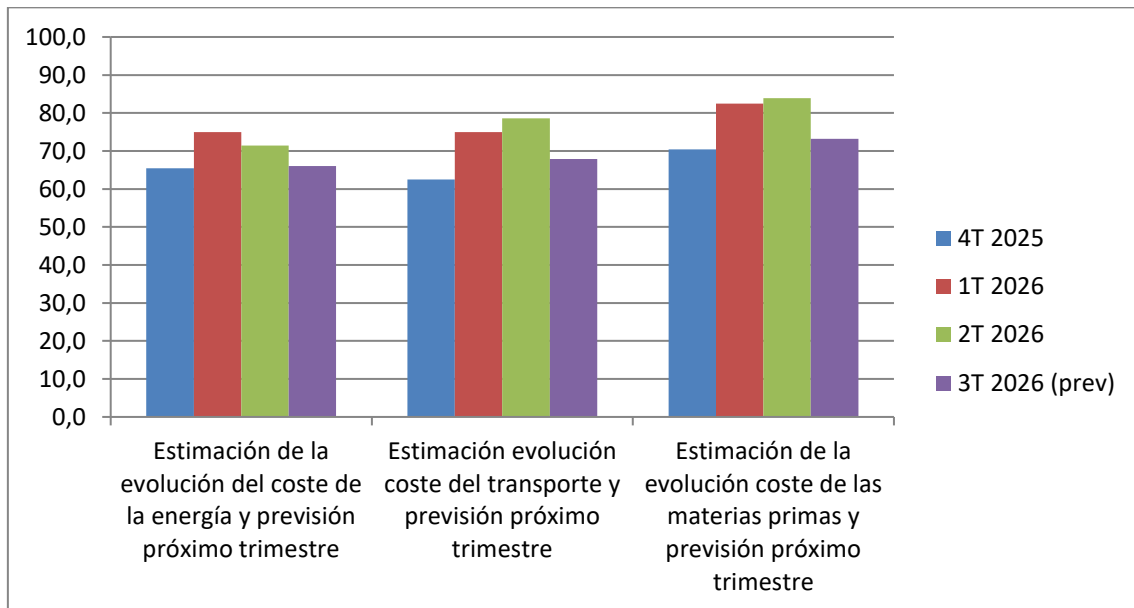
Durante el actual ciclo económico, es inevitable decir que el empleo es el marcador que muestra la mayor regularidad en la percepción de los encuestados, siempre desde el punto de vista positivo, como así lo demuestran también las estadísticas oficiales de afiliación y empleo.

A pesar de los factores externos mencionados a lo largo del informe, la creación de empleo se mantiene como el indicador más positivo. En el primer trimestre registró un nuevo dato positivo (51,8), evitando entrar en terreno de contracción al superar las previsiones del anterior informe.

En línea con la regularidad de este indicador, la proyección de los encuestados apunta de nuevo al escenario de crecimiento moderado (51,8) en el tercer trimestre.

Como novedad, la encuesta recoge la percepción y previsiones de los asociados a Confemetal respecto a los **costes laborales**, cuyos resultados apuntan a un importante incremento en el trimestre en curso y en su proyección para el tercer trimestre de 2026.

**B. Estimación y expectativas de evolución de costes de la energía, los transportes y las materias primas**



**Los costes operativos de la energía, transporte y materias primas protagonizarán una moderación a lo largo del verano, según los encuestados.**

Coste de la energía

Tal y como apuntan los resultados de los informes previos, el índice relativo a la estimación de la evolución del coste de la energía se ha enquistado durante los últimos trimestre en niveles de crecimiento considerablemente elevado (60 o más puntos).

Aunque la evolución del indicador de costes energéticos no ha sido tan negativa como se esperaba en la encuesta anterior, este indicador se mantiene en un nivel considerablemente elevado (71,4).

Los costes energéticos son clave para el sector del metal, especialmente en las actividades industriales, que precisan de un uso intensivo en sus procesos industriales y de descarbonización de los procesos productivos.

La evolución de este coste en las encuestas, a la espera de conocer definitivamente la evolución de los conflictos abiertos, muestran una positiva moderación del encarecimiento previsto de la energía (66,1).

Coste de los transportes

Como ya avanzan los anteriores informes y de forma alineada con el coste de la energía, el propio de los transportes también muestra un evidente tensionamiento a lo largo de los informes trimestrales, especialmente desde la guerra de Ucrania y de nuevo repuntando por la crisis en el estrecho de Ormuz.

### **Informe de Sentimiento Económico del Sector del Metal**

El incremento del precio del petróleo, la tensión en el suministro y por consecuencia encarecimiento de los carburantes han provocado un importante repunto en la evolución del indicador del coste de transporte en el segundo trimestre (78,6).

Respecto a la previsión para el tercer trimestre, los encuestados apuntan a una severa corrección del indicador hasta un nivel de crecimiento más moderado, aunque todavía elevado (67,9), teniendo en cuenta la vigencia determinadas bonificaciones sobre los hidrocarburos.

#### Coste de las materias primas

Por último, la encuesta mide la evolución estimada de costes de las materias primas, cuyo índice reproduce también una situación de elevada tensión y que, históricamente, se ha situado por encima del nivel de estabilidad en todo momento.

El índice de referencia del coste de las materias primas se incrementó en el segundo trimestre (83,9), una situación de encarecimiento considerable.

El coste de las materias primas, como ocurre en el conjunto de costes operativos, es un indicador que en ningún caso muestra relajación y posiciones de reducción del coste en nuestra serie histórica reciente.

A pesar de ello, la proyección de los encuestados apunta a un escenario de menor tensión en el segundo trimestre del año (73,2), siempre condicionados por la evolución de la guerra.

#### **C. Otras cuestiones de interés**

Como novedad, la encuesta recoge una opinión cualitativa a los profesionales de las asociaciones que componen Confemetal y que participan en la encuesta. De esta forma, el informe incorpora un mayor contexto acerca de las respuestas obtenidas y clasificadas según la escala de 0 a 100.

En esta edición, las aportaciones cualitativas reflejan algunas de las principales preocupaciones trasladadas por las empresas participantes. Entre ellas, destaca la percepción de que el aumento de la facturación observado en determinados casos está vinculado fundamentalmente al encarecimiento de materias primas como el cobre, más que a una expansión de la actividad, dado que los volúmenes de venta muestran una evolución menos dinámica.

Asimismo, se pone de manifiesto la preocupación por el peso de las cargas burocráticas y administrativas, consideradas una limitación para el crecimiento empresarial y para el mantenimiento de la competitividad. Estas valoraciones aportan información complementaria para interpretar los resultados de la encuesta y contextualizar la situación económica percibida por las empresas del sector.

Estas valoraciones permiten contextualizar mejor los resultados cuantitativos de la encuesta y ofrecen una visión más completa de las expectativas y preocupaciones del tejido empresarial del Metal.